

# RELATÓRIO da ADMINISTRAÇÃO

## Exercício de 2024



### *Diretoria Executiva*

**Alexsandra Braga**  
Presidente

**Bruno Mazzali**  
Diretor de Marketing  
e Tecnologia

**EdmagnO Oliveira**  
Diretor Comercial

**Robertha Mota**  
Diretora de Negócios,  
Clientes e Canais

# MENSAGEM DA ADMINISTRAÇÃO

Prezados leitores,

Em cumprimento às disposições legais, a BRB Corretora de Seguros SA apresenta suas projeções contábeis relativas ao exercício de 2024, elaboradas de acordo com a Lei 6.404/76 e em conformidade com as Normas Brasileiras de Contabilidade, conforme os pronunciamentos emitidos pelo Comitê de Pronunciamentos Contábeis (CPC).

A BRB Seguros é uma empresa de prestação de serviços especializada no ramo securitário, que atua com exclusividade na Rede de Distribuição do Banco BRB.

Ao longo de 2024, foram implementadas diversas iniciativas e projetos para otimização dos processos e melhora da experiência dos clientes, alinhados aos nossos objetivos estratégicos que proporcionaram o crescimento dos nossos resultados.

Em 2024, o lucro líquido da companhia atingiu R\$121,4 milhões, apresentando um crescimento de 22% em relação ao ano anterior. Esse resultado reflete a eficácia dos direcionadores estratégicos que impulsionaram as vendas e proporcionou uma gestão de custo eficiente. A receita bruta da companhia no ano de 2024 foi de R\$274,7 milhões, aumento de 9% comparado a 2023.

Para os próximos anos, a BRB Seguros continuará a concentrar seus esforços na expansão de seus negócios, por meio da implementação de projetos voltados à inovação e aumento da produtividade. A Companhia busca trazer soluções estratégicas que proporcionem um atendimento ainda mais eficiente aos seus clientes. Além disso, mantém investimentos em projetos de expansão da base de clientes, além de focar na melhoria do desempenho e no incremento da receita dos produtos já existentes.

O cenário econômico para 2025 tende a apresentar uma recuperação gradual, com desafios significativos no curto prazo, mas com perspectivas de estabilidade e crescimento moderado. Apesar dos desafios, a administração permanece otimista e confiante nas projeções da Confederação Nacional das Seguradoras (CNSeg) para 2025, que indicam um crescimento de aproximadamente 10% para o mercado de seguros no Brasil.

A todos, nossos sinceros agradecimentos.

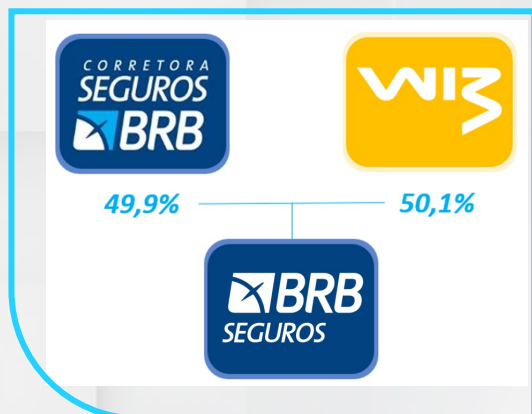
A Administração

# ÍNDICE

- 04** Estrutura Societária
- 06** Destaques 2024
- 09** Resultados Financeiros
- 12** Ética e Compliance
- 14** ESG
- 16** Parecer Auditores



# Estrutura Societária



Somos uma sociedade por ações de capital fechado, regida pelo nosso estatuto social, com o capital social distribuído entre dois acionistas: 50,1% pertencente a Wiz Co Participações e Corretagem de Seguros S.A. e 49,9% da BRB Administradora e Corretora de Seguros S.A.

A Wiz Co. possui mais de 50 anos de experiência no mercado de seguros, com expertise consolidada nos canais digital, remoto e físico, através de parcerias estratégicas e operações com renomados bancos. O conglomerado Wiz é composto por Unidades de Negócio especializadas, autônomas e sinérgicas, que permitem sua atuação integrada em toda a cadeia do mercado segurador e de crédito. Essas unidades capturam sinergias entre os diversos negócios do grupo, gerando vantagens competitivas para o Grupo Wiz como um todo.

O Banco BRB é o único banco público estadual da Região Centro-Oeste, com mais de 57 anos de trajetória. Desempenha um papel crucial no crescimento econômico e no desenvolvimento sustentável do Distrito Federal e suas regiões de influência. Como agente financeiro do Governo do Distrito Federal (GDF), busca se consolidar como referência na operacionalização, execução e disseminação das políticas públicas, agregando valor à instituição e assegurando sua perenidade.

Com mais de 8,1 milhões de clientes e ampla rede de atendimento, o BRB segue o seu foco em construir linhas de negócios adaptáveis aos mais variados públicos e às mais variadas situações na vida de cada um dos que formam a sua base de clientes. Dessa forma, a tradição de um banco público socialmente responsável se une às modernas expertises da operação financeira para alcançar mais pessoas e gerar resultados que são revertidos a toda a sociedade.

## Governança Corporativa

A nossa estrutura de Governança Corporativa é composta por um Conselho de Administração e uma Diretoria Executiva Estatutária, além de um Conselho Fiscal permanente.

O Conselho de Administração é assessorado pelos Comitês Temáticos de caráter permanente: (i) Comitê de Auditoria, Riscos e Compliance, (ii) Comitê de Transações com Partes Relacionadas, (iii) Comitê de Remuneração e Recursos Humanos e (iv) Comitê de Tecnologia e Inovação.

A Diretoria Executiva Estatutária é composta por cinco Diretores, eleitos para um mandato de dois anos, sendo: Diretor(a)-Presidente, Diretor(a) Administrativo, Financeiro e Controladoria, Diretor(a) de Marketing e Tecnologia, Diretor(a) Comercial e Diretor(a) de Negócios, Clientes e Canais.

O modelo de governança praticado tem como premissa garantir autonomia dos colegiados com atuação estratégica e resolutiva, alinhar o planejamento estratégico com o planejamento dos acionistas e promover a sustentabilidade dos negócios e a longevidade da empresa.

# Identidade Estratégica

A identidade estratégica da nossa empresa é o motor que impulsiona nossas ações. Nossa missão é a expressão clara do nosso propósito, a razão fundamental de nossa existência. A visão destaca claramente os horizontes que almejamos alcançar, enquanto nossos valores representam os princípios fundamentais que orientam as atitudes, comportamentos e resultados desejados de nossos colaboradores, bem como as relações da empresa com clientes, fornecedores e parceiros.

MVV

## Missão

**Proteção e cuidado completos.**

## Visão

**Ser a melhor e mais eficiente corretora de Seguros em bancaseguros, conectando pessoas e tecnologia, em prol da proteção e cuidado dos nossos clientes.**

## Nossos Valores

<b>S</b> IMPLICIDADE	<b>E</b> MPATIA	<b>R</b> ESULTADO	<b>V</b> ALORIZAÇÃO	<b>I</b> NOVAÇÃO	<b>R</b> ESPONSABILIDADE
Priorizamos o <b>simples</b> para melhorar nossa eficiência e relações.	Pensamos nas <b>pessoas</b> , alinhamos a tecnologia ao cuidado.	Entregamos resultados com <b>eficiência e produtividade</b> , orientados por dados.	Valorizamos pessoas que <b>vivenciam a nossa cultura</b> e incentivamos o mindset de crescimento	Inovamos para agregar valor e proporcionar <b>experiências completas</b>	Somos responsáveis pelos nossos serviços, atuando com <b>ética</b> e adotando as práticas de ESG.

## Eixos de Gestão Agir



ATTITUDE



GOVERNANÇA



INOVAÇÃO



RESULTADOS

# 2024

## Recordes

A BRB Seguros atingiu um novo recorde em 2024 no volume de prêmios comercializados. No acumulado do período, foram registrados R\$1,3 bilhão, representando um crescimento de 22% em relação a 2023.

Em agosto, a BRB Seguros destacou-se ainda mais ao comercializar R\$134 milhões em prêmios, alcançando sua maior produção mensal desde sua criação.



## Portfólio de Produtos

A estratégia bem-sucedida adotada nos últimos anos na gestão do portfólio de produtos foi consolidada como direcionadora para o ano de 2024. Foram implantados **11 novos produtos**, dentre os quais destacam-se: o BRB Vida Produtor Rural, incluindo o BRB como um dos bancos a oferecer o seguro Prestamista voltado à proteção do público de produtores rurais; e o BRB Protege Fácil, o qual cobre despesas indevidas realizadas por meio das transações financeiras.

Com foco em expansão e assertividade de oferta lançamos o BRB Residencial Essencial, com planos fixos e jornada simplificada, apoiando o processo de venda; o BRB Prev e o BRB AP Proteção Pessoal para autocontratação no BRB Mobile.

No 3T24, seguindo a execução estratégica iniciada nos anos anteriores, foram lançados os produtos BRB Proteção Pessoal e BRB Residencial Essencial que são comercializados nos canais digitais e agências. O portfólio de produtos, alinhado ao perfil dos clientes do BRB, com excelentes coberturas e assistências, oferecido nos diversos canais do banco, faz parte da visão estratégica da BRB Seguros de oferecer um portfólio completo para os clientes do BRB.

Além disso, a BRB Seguros, em linha com a parceria estratégica firmada entre o Banco BRB e CNP Seguradora, firmou uma parceria estratégica com a CNP Seguradora para a comercialização exclusiva dos produtos de Capitalização e Consórcio. Assim, a BRB Seguros distribuirá de forma exclusiva Capitalização e Consórcio da CNP, tanto nas agências quanto nos demais canais que atuamos.

**BRB PROTEGE FÁCIL**  
Com o BRB Protege Fácil, você pode realizar as suas transações com mais tranquilidade, praticidade e segurança.

Conheça as principais coberturas:

- Seguro de crédito
- Seguro de pagamento de cartão de crédito
- Seguro de depósito em caixa eletrônico
- Seguro de depósito em agência

**BRB SEGUROS**

**BRB RESIDENCIAL Essencial**  
Mais que um seguro, é cuidado e proteção para você e sua família.  
24 horas para você e sua família.

**BRB ODONTO**  
Seu sorriso merece o que há de melhor. Conheça os melhores planos para suas necessidades.

**BRB SEGUROS**

**BRB Prev**  
Ainda mais completo e agora disponível na palma da sua mão.

**BRB AP PROTEÇÃO Pessoal**  
A solução para imprevistos

- Morte por acidente
- Invalidez permanente por acidente
- Ajúvio Funeral
- Falecimento
- e mais!

**BRB SEGUROS**

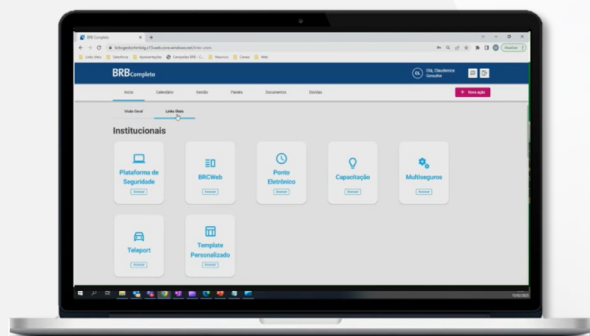
**BRB CAP**  
mais completo, com a confiança de sempre.

# Destques 2024

## Pré-venda qualificada

### Plataforma de Oferta Consultiva

- **Ferramenta de recomendação de ofertas**
  - Baseada em modelo de propensão.
  - Alinhada à jornada do cliente.
- **Módulo de abordagens de vendas**
  - Suporte para uso em negociações.
- **Guia de seguridade**
  - Agiliza recuperação de informações.
  - Esclarece dúvidas.
- **Planejador de seguros**
  - Simula condições personalizadas de contratação.
  - Baseado nas condições dos clientes.



## Inteligência em vendas

### Mailings

- **Objetivo da iniciativa**
  - Ativar clientes selecionados pelo modelo de propensão.
  - Criada para aproveitar o período de agência fechada.
- **Resultados alcançados**
  - Mais de 3.200 vendas.
  - Prêmio total: R\$8,3MM.
  - Destaques: BRB Consórcio, BRB Residencial e BRB Vida.
- **Próximos passos**
  - Fortalecer o modelo phygital.
  - Aquecer leads com tecnologia (e-mail, SMS, etc.).
  - Direcionar leads para canais comerciais segmentados.
  - Aumentar a eficiência operacional.



# Destques 2024

## Cross-sell no checkout

### ➤ Objetivo da iniciativa

- Potencializar novas vendas com produtos complementares aos já contratados.

### ➤ Produtos no piloto

- BRB Vida Super Premiada com oferta complementar do BRB Resolve.

### ➤ Canais de venda

- Consultores e Gerentes (venda assistida do BRB Completo).
- Autocontratação via APP Banco Azul.



## Modernização Pós-venda

## Atendimento inteligente pelo SAC

### ➤ Objetivo da iniciativa

- Proporcionar atendimento ágil e inteligente fora do horário comercial.

### ➤ Funcionamento

- Identificação do cliente e dos produtos contratados.
- Redirecionamento automático para a Seguradora responsável.
- Suporte para Assistência e Sinistro conforme regras do produto.

### ➤ Resultados

- Mais de 1.300 ligações recebidas no período.

## Automatização de processos


**15 processos**  
automatizados



# RESULTADOS FINANCEIROS

## Lucro Líquido


YTD 2024  
**R\$121,4 MM**  
 + 22% YoY



Em 2024, a BRB Seguros apresentou um lucro líquido de R\$121,4 milhões, que corresponde a 22% de crescimento na comparação com 2023. Esse resultado é fruto da estratégia de expansão e modernização dos negócios que impulsionou a performance das receitas de serviços, que atingiram a marca de R\$274,7 milhões, crescimento de 9% ante 2023. No mesmo período, o EBITDA atingiu a cifra de R\$225 milhões e a Margem Líquida registrou 49,9%.

## RECEITA BRUTA

YTD 2024  
**R\$274,7 MM**  
 +9% YoY



A BRB Seguros alcançou no exercício de 2024 R\$274,7 milhões de receita bruta. O desempenho é atribuído a adoção de estratégias de alavancagem das vendas de produtos de seguridade para a base de clientes do BRB, sustentada pela revitalização do portfólio de produtos, novas parcerias comerciais, disponibilização de produtos e serviços aos clientes nos canais digitais, investimento em pessoas, entre outros.

## CUSTOS E DESPESAS


YTD 2024  
**R\$58,2 MM**  
 +8% YoY



Os recursos disponíveis são aplicados para viabilizar as estratégias traçadas, investimentos em pessoas, tecnologia, novos produtos e parcerias comerciais, visando ao incremento de receitas e melhoria da performance da BRB Seguros.

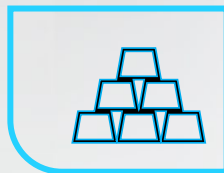
A nossa linha de "Custos e Despesas" totalizou no exercício R\$58,2 milhões, dos quais 78% corresponde a despesa de pessoal.

# RESULTADOS FINANCEIROS



**EBITDA**  
YTD 2024

**R\$222,6** MM  
+18% YoY



**MARGEM LÍQUIDA**  
YTD 2024

**50,0%**  
+12% YoY



**R\$853**  
**milhões**

de Patrimônio  
Líquido em 2024



**R\$951**  
**milhões**

de Ativos totais  
em 2024

## Fluxo de Caixa

Encerramos o ano de 2024 com saldo de caixa de R\$109,96 milhões. Nossa geração de caixa no ano representa, basicamente, o lucro líquido apurado no exercício, subtraído do pagamento de dividendos, redução de capital social e aquisições patrimoniais realizadas pela Companhia.

## Política de Distribuição de Dividendos

O Estatuto Social da Companhia prevê distribuição de, no mínimo, 80% do lucro líquido do exercício a título de dividendos, podendo ser maior a depender da deliberação da Assembleia Geral.

Durante o exercício de 2024, foram distribuídos R\$55,87 milhões de dividendos referente ao resultado de 2023, e R\$61,01 milhões de dividendos intercalares referente ao resultado deste exercício social, sendo R\$58,56 milhões aos controladores e R\$58,32 milhões a não controladores.

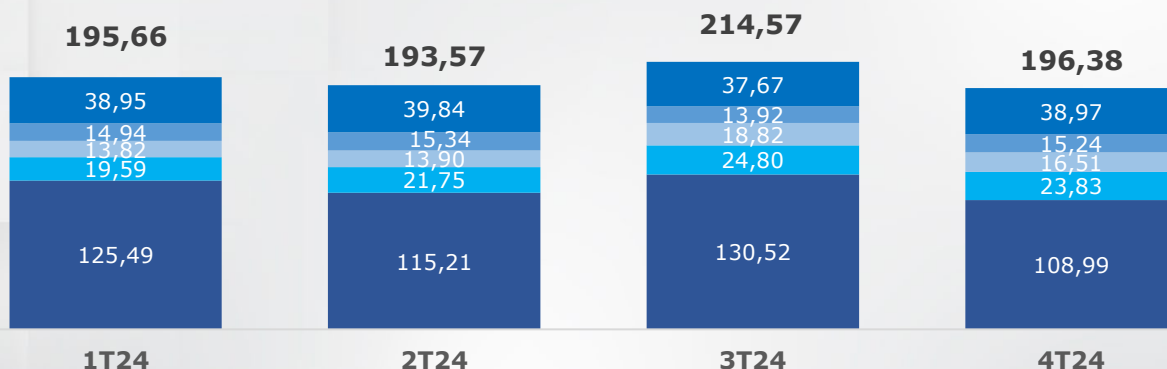


# RESULTADOS FINANCEIROS

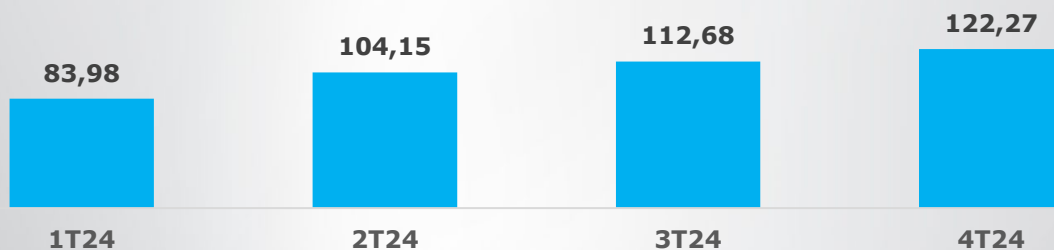
## Outros Indicadores

### Prêmios Emitidos<sup>1</sup> (R\$ MM)

■ Prestamista ■ Vida ■ Residência ■ Automóvel ■ Outros



### Consórcio Valor de Cartas (R\$ MM)



Posição Dez/24 

Prêmios Emitidos

R\$ **800** MM  
+24% YoY

Valor em Cartas de Consórcio

R\$ **423** MM  
+27% YoY

Clientes Ativos<sup>2</sup>

**206** mil  
-6% YoY

<sup>1</sup>Considera Seguros, Capitalização e Previdência. <sup>2</sup>Base de clientes ativos exceto digital NaçãoFla.

# Ética e Compliance

## Programa de Integridade BRB Seguros

Em 2024, a BRB Seguros consolidou de maneira ainda mais robusta o seu compromisso com ética, transparência e responsabilidade social, pilares que sempre nortearam suas operações. Estes valores não só guiam as decisões estratégicas da Companhia, mas também se refletem na busca por resultados sustentáveis e na construção de relações de confiança com clientes, colaboradores, acionistas e demais stakeholders.

Reconhecendo que a integridade é o alicerce para a condução dos negócios, a Companhia intensificou os esforços para fortalecer seu Programa de Integridade, que se consolidou como uma referência no mercado no que tange à responsabilidade corporativa. O foco em compliance não se limita ao cumprimento de normas, mas envolve a incorporação desses princípios no comportamento diário da organização.

Uma das principais realizações de 2024 foi a implementação de capacitação em assédio moral, com 100% dos líderes treinados sobre o tema. Esse programa, conduzido no primeiro semestre, foi crucial para sensibilizar as lideranças sobre práticas inaceitáveis e reforçar o compromisso da Companhia com a promoção de um ambiente de trabalho seguro e respeitoso.



A 3ª Semana da Integridade marcou um ponto de inflexão na disseminação da cultura de compliance, reafirmando o compromisso da BRB Seguros com os mais altos padrões éticos. O evento contou com ações inovadoras, como a participação ativa de consultores, que compartilharam suas experiências sobre Integridade nas Vendas. Esse momento gerou insights valiosos, ampliando a participação de consultores em ações de compliance e abrindo caminho para novas abordagens em eventos futuros.

# Ética e Compliance

## Programa de Integridade BRB Seguros



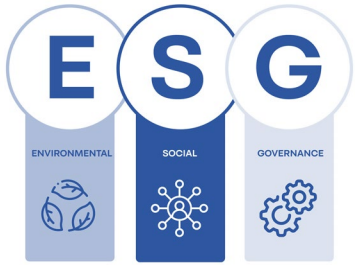
Outro marco significativo foi o avanço nas ações para obtenção do Selo Pró-Ética, com mais de 15 iniciativas executadas de acordo com o Plano de Ação, com foco na implementação de requisitos essenciais para sua admissibilidade. Esse selo reforça nosso compromisso com as boas práticas de governança e ética empresarial, consolidando a BRB Seguros como uma organização de alta performance ética.

A associação com o Instituto Ethos, um dos principais centros de desenvolvimento de boas práticas empresariais, também foi um passo estratégico em 2024. A parceria proporcionará à Companhia um acesso ainda maior a tendências, inovações e boas práticas em compliance, ampliando nossa capacidade de adaptação aos desafios éticos do mercado em 2025.

Em termos de integração do compliance no dia a dia da Companhia, 2024 foi um ano de forte engajamento. Por meio de 12 comunicações mensais, a BRB Seguros reforçou temas essenciais, como a mitigação de riscos, o fortalecimento da integridade, a prevenção de conflitos de interesse e a proteção da reputação corporativa. Essas mensagens, que buscavam ser educativas e dinâmicas, incluiu a criação do projeto "Divertidamente do Compliance", uma abordagem criativa e descontraída que não só facilitou o aprendizado, mas também promoveu o engajamento e o entendimento de que compliance é mais do que um conjunto de regras: é um reflexo da postura ética cotidiana de todos os colaboradores.



## CUIDANDO DE PESSOAS E DO PLANETA



A BRB Seguros está comprometida em construir um futuro sustentável. Nossa jornada ESG reflete a evolução de nossas práticas responsáveis, garantindo impacto positivo para nossos colaboradores, clientes e comunidade. As ações em 2024 foram orientadas pelos pilares ESG e pelos valores institucionais de SERVIR: simplicidade, empatia, resultado, valorização, inovação e responsabilidade. Todas as iniciativas foram organizadas com integridade e conformidade às melhores práticas de ESG, à Agenda 2030 da ONU, aos planejamentos estratégicos e à política de sustentabilidade da empresa.

### NOSSO PILAR PRINCIPAL

#### PESSOAS

Na BRB Seguros integramos critérios **ESG** em todas as nossas decisões



Nossas decisões equilibram resultados financeiros com bem-estar coletivo, promovendo um ambiente acolhedor, inclusivo e com oportunidades iguais para todos.

### PILAR AMBIENTAL

Para reforçar nossa gestão ambiental eficiente, incentivamos mudanças de atitude por meio de práticas sustentáveis. Fomentamos a economia circular com a campanha 'Tampinhas do Bem' e impulsionamos a inovação digital com a iniciativa 'Papel Zero', reforçando nosso compromisso com a responsabilidade e a economia de recursos. Promovemos a sustentabilidade através de produtos como o Seguro de Energia Renovável, que cobre instalações de energia limpa, incentivando a transição para fontes de energia renováveis e seguros que cobrem riscos ambientais, incentivando práticas de recuperação e preservação. Lançamos o Crédito Protegido Sênior, em parceria com a BNP Paribas Cardif, para atender clientes seniores, reforçando nosso compromisso com a inclusão financeira.

### PILAR SOCIAL

O ESG está presente em cada aspecto da nossa cultura organizacional, especialmente nos benefícios que oferecemos aos nossos colaboradores. Incentivamos o desenvolvimento profissional por meio de programas educacionais que promovem o aprendizado contínuo. Além disso, para reforçar a importância do nosso time na BRB Seguros, agregamos valor aos nossos benefícios, proporcionando qualidade de vida a todos. Oferecemos assistência médica ampliada, com suporte à saúde mental, auxílio-creche e, em casos de filhos com deficiência, benefício em dobro. Também damos apoio à parentalidade, com licenças maternidade e paternidade estendidas. Contamos com horário flexível e a possibilidade de trabalho remoto para a parte administrativa. Além disso, possibilitamos a antecipação de 30% do salário base até o dia 15 de cada mês, auxílio cesta alimentação e adicional por tempo de serviço.



## NA BRB SEGUROS, NÓS FAZEMOS MAIS...



Como nosso negócio é garantir tranquilidade, minimizando os riscos à vida, à saúde e à propriedade dos nossos clientes e dos setores produtivos, na BRB Seguros acompanhamos diariamente os acontecimentos adversos, desde os processos de sinistro até a finalização, assegurando o pagamento das indenizações. Em 2024, com mais de 900 mil contratos ativos, garantimos o pagamento de **mais de 50 milhões de reais em sinistros indenizados**, minimizando os desequilíbrios financeiros e atenuando as perdas de nossos clientes.

Tendo um olhar muito atento, escolhemos cuidar das crianças e jovens da comunidade do DF e entorno em situação de vulnerabilidade social. Para isso, escolhemos e acompanhamos projetos sociais que oferecem oportunidades de acesso à educação, ao esporte e ao desenvolvimento profissional.

### Incentivo Fiscal e Campanhas

+ 2 MM

doados para projetos sociais em 2024

+ de 100 kg de alimentos e cobertores doados para pessoas em situação de vulnerabilidade em 2024

+ de 450l de água doados para o Rio Grande do Sul em 2024

+ de 70 CPUs e monitores doados para montagem de salas de computação para crianças em 2024



### PILAR GOVERNANÇA

Em 2024, a BRB Seguros consolidou importantes avanços que fortaleceram suas práticas de governança e elevaram o nível de maturidade organizacional. Com governança formalizada e processos integrados, a empresa adotou práticas avançadas de transparência, gestão de riscos e equidade, alinhando o crescimento econômico à geração de impactos positivos e à segurança corporativa.

Entre as iniciativas destacam-se:

- ✓ Aprovação da Política de Comunicação com Partes Interessadas, garantindo integridade no diálogo com colaboradores, clientes, fornecedores, comunidade e ONGs;
- ✓ Revisão das Políticas de Transações com Partes Relacionadas; Política de Gestão de Riscos e Controles Internos; Regimento Interno do Comitê de Auditoria, Risco e Compliance; e Regimento Interno do Comitê de Transações Partes Relacionadas, reforçando a ética como pilar essencial para práticas de negócios;
- ✓ Adesão ao Movimento Mulher 360°, com foco na equidade de gênero, inclusão e combate a vieses inconscientes, com foco no desenvolvimento de lideranças inclusivas alinhado às melhores práticas de gestão corporativa.;
- ✓ Implementamos uma ferramenta de Inteligência Artificial que viabilizou a criação de um assistente virtual próprio, o Hermes. Essa inovação otimizou os processos, promovendo ganhos significativos em economia de tempo e aumento de padronização na elaboração de documentos e normativos.



### PARETO

Tess IA: Uma solução inovadora para impulsionar processos através de inteligência artificial

A governança corporativa da BRB Seguros reflete robustez e adaptação às suas metas e complexidade, integrando critérios ESG e condutas éticas em seus processos.

Destacando nossas iniciativas como parte de um movimento que transforma negócios e comunidades com ética, sustentabilidade, inovação e o desenvolvimento responsável como valores fundamentais.

## RELATÓRIO DO AUDITOR INDEPENDENTE SOBRE AS DEMONSTRAÇÕES FINANCEIRAS

Aos Acionistas, Conselheiros e Diretores da  
BRB Corretora de Seguros S.A.

### **Opinião**

Examinamos as demonstrações financeiras da BRB Corretora de Seguros S.A. (“BRB Seguros” ou “Companhia”), que compreendem o balanço patrimonial em 31 de dezembro de 2024 e as respectivas demonstrações do resultado, do resultado abrangente, das mutações do patrimônio líquido e dos fluxos de caixa para o exercício findo nessa data, bem como as correspondentes notas explicativas, incluindo as políticas contábeis materiais.

Em nossa opinião, as demonstrações financeiras acima referidas apresentam adequadamente, em todos os aspectos relevantes, a posição patrimonial e financeira da BRB Corretora de Seguros S.A. em 31 de dezembro de 2024, o desempenho de suas operações e o seus fluxos de caixa para o exercício findo nessa data, de acordo com as práticas contábeis adotadas no Brasil.

### **Base para opinião**

Nossa auditoria foi conduzida de acordo com as normas brasileiras e internacionais de auditoria. Nossas responsabilidades, em conformidade com tais normas, estão descritas na seção a seguir intitulada “Responsabilidades do auditor pela auditoria das demonstrações financeiras”. Somos independentes em relação à Companhia, de acordo com os princípios éticos relevantes previstos no Código de Ética Profissional do Contador e nas normas profissionais emitidas pelo Conselho Federal de Contabilidade - CFC, e cumprimos com as demais responsabilidades éticas de acordo com essas normas. Acreditamos que a evidência de auditoria obtida é suficiente e apropriada para fundamentar nossa opinião.

### **Outros assuntos**

#### *Auditoria dos valores correspondentes ao exercício anterior*

As demonstrações financeiras da BRB Seguros para o exercício findo em 31 de dezembro de 2023 foram examinadas por outro auditor independente, que emitiu relatório em 13 de março de 2024 com opinião sem modificação sobre essas demonstrações financeiras.

### **Outras informações que acompanham as demonstrações financeiras e o relatório do auditor**

A Diretoria da Companhia é responsável por essas outras informações que compreendem o Relatório da Administração.

Nossa opinião sobre as demonstrações financeiras não abrange o Relatório da Administração, e não expressamos qualquer forma de conclusão de auditoria sobre esse relatório.

Em conexão com a auditoria das demonstrações financeiras, nossa responsabilidade é a de ler o Relatório da Administração e, ao fazê-lo, considerar se esse relatório está, de forma relevante, inconsistente com as demonstrações financeiras ou com nosso conhecimento obtido na auditoria ou, de outra forma, aparenta estar distorcido de forma relevante. Se, com base no trabalho realizado, concluirmos que há distorção relevante no Relatório da Administração, somos requeridos a comunicar esse fato. Não temos nada a relatar a este respeito.

## **Responsabilidades da Diretoria e da governança pelas demonstrações financeiras**

A Diretoria é responsável pela elaboração e adequada apresentação das demonstrações financeiras de acordo com as práticas contábeis adotadas no Brasil e pelos controles internos que ela determinou como necessários para permitir a elaboração de demonstrações financeiras livres de distorção relevante, independentemente se causada por fraude ou erro.

Na elaboração das demonstrações financeiras, a Diretoria é responsável pela avaliação da capacidade de a Companhia continuar operando e divulgando, quando aplicável, os assuntos relacionados com a sua continuidade operacional e o uso dessa base contábil na elaboração das demonstrações financeiras, a não ser que a Diretoria pretenda liquidar a Companhia ou cessar suas operações, ou não tenha nenhuma alternativa realista para evitar o encerramento das operações.

Os responsáveis pela governança da Companhia são aqueles com responsabilidade pela supervisão do processo de elaboração das demonstrações financeiras.

## **Responsabilidades do auditor pela auditoria das demonstrações financeiras**

Nossos objetivos são obter segurança razoável de que as demonstrações financeiras, tomadas em conjunto, estão livres de distorção relevante, independentemente se causada por fraude ou erro, e emitir relatório de auditoria contendo nossa opinião. Segurança razoável é um alto nível de segurança, mas não uma garantia de que a auditoria realizada de acordo com as normas brasileiras e internacionais de auditoria sempre detecta as eventuais distorções relevantes existentes. As distorções podem ser decorrentes de fraude ou erro e são consideradas relevantes quando, individualmente ou em conjunto, possam influenciar, dentro de uma perspectiva razoável, as decisões econômicas dos usuários tomadas com base nas referidas demonstrações financeiras.

Como parte de uma auditoria realizada de acordo com as normas brasileiras e internacionais de auditoria, exercemos julgamento profissional e mantemos ceticismo profissional ao longo da auditoria. Além disso:


- Identificamos e avaliamos os riscos de distorção relevante nas demonstrações financeiras, independentemente se causada por fraude ou erro, planejamos e executamos procedimentos de auditoria em resposta a tais riscos, bem como obtemos evidência de auditoria apropriada e suficiente para fundamentar nossa opinião. O risco de não detecção de distorção relevante resultante de fraude é maior do que o proveniente de erro, já que a fraude pode envolver o ato de burlar os controles internos, conluio, falsificação, omissão ou representações falsas intencionais.
- Obtemos entendimento dos controles internos relevantes para a auditoria para planejarmos procedimentos de auditoria apropriados às circunstâncias, mas não com o objetivo de expressarmos opinião sobre a eficácia dos controles internos da Companhia.
- Avaliamos a adequação das políticas contábeis utilizadas e a razoabilidade das estimativas contábeis e respectivas divulgações feitas pela Diretoria.

- Concluímos sobre a adequação do uso, pela Diretoria, da base contábil de continuidade operacional e, com base nas evidências de auditoria obtidas, se existe incerteza significativa em relação a eventos ou circunstâncias que possam levantar dúvida significativa em relação à capacidade de continuidade operacional da Companhia. Se concluirmos que existe incerteza significativa, devemos chamar atenção em nosso relatório de auditoria para as respectivas divulgações nas demonstrações financeiras ou incluir modificação em nossa opinião, se as divulgações forem inadequadas. Nossas conclusões estão fundamentadas nas evidências de auditoria obtidas até a data de nosso relatório. Todavia, eventos ou condições futuras podem levar a Companhia a não mais se manter em continuidade operacional.
- Avaliamos a apresentação geral, a estrutura e o conteúdo das demonstrações financeiras, inclusive as divulgações e se as demonstrações financeiras representam as correspondentes transações e os eventos de maneira compatível com o objetivo de apresentação adequada.

Comunicamo-nos com os responsáveis pela governança a respeito, entre outros aspectos, do alcance planejado, da época da auditoria e das constatações significativas de auditoria, inclusive as eventuais deficiências significativas nos controles internos que identificamos durante nossos trabalhos.

Brasília, 26 de fevereiro de 2025

  
DELOITTE TOUCHE TOHMATSU  
Auditores Independentes Ltda.  
CRC nº 2 SP 011609/O-8 "F" DF

  
Bruno Cunha Dutra da Silveira  
Contador  
CRC nº MG 112354/O-4 "T" DF



# DEMONSTRAÇÕES FINANCEIRAS

Exercício de 2024

BRB Corretora de Seguros S.A.  
Demonstrações financeiras  
em 31 de dezembro de 2024.

# DEMONSTRAÇÕES FINANCEIRAS

EXERCÍCIO 2024

Balanço Patrimonial	4
Demonstração do Resultado do Exercício	5
Demonstração do Resultado Abrangente	6
Demonstração das Mutações do Patrimônio Líquido	7
Demonstração dos Fluxos de Caixa	8
1. Contexto operacional	10
2. Apresentação das demonstrações financeiras	10
3. Principais políticas contábeis	12
4. Gestão do risco financeiro	16
5. Caixa e equivalente de caixa	17
6. Contas a receber	18
7. Outros ativos	19
8. Impostos diferidos	19
9. Imobilizado	21
10. Intangível	21
11. Contas a pagar e Intermediação de Pagamentos	22
12. Obrigações sociais	22
13. Obrigações tributárias	22
14. Dividendos a pagar	23
15. Provisão para contingências	23
16. Outros passivos	24
17. Patrimônio líquido	24
18. Receita	25
19. Custo dos serviços prestados	25
20. Despesas administrativas	25
21. Depreciação e amortização	26
22. Outras receitas e despesas	26
23. Resultado financeiro	26
24. Imposto de renda e contribuição social	27
25. Partes relacionadas	27
26. Eventos subsequentes	30

	NE	BRB Seguros			NE	BRB Seguros	
		31/12/2024	31/12/2023			31/12/2024	31/12/2023
<b>Ativo</b>				<b>Passivo</b>			
<b>Circulante</b>				<b>Circulante</b>			
Caixa e equivalentes de caixa	5	109.966	114.477	Contas a pagar	11	1.429	3.040
Contas a receber	6	22.729	14.389	Obrigações sociais	12	8.541	7.910
Outros ativos	7	3.462	4.733	Obrigações tributárias	13	17.263	21.785
<b>Total do ativo circulante</b>		<b>136.157</b>	<b>133.599</b>	Dividendos a pagar	14	31.280	36.886
				Intermediação de pagamentos	11	38.950	27.081
<b>Não circulante</b>				<b>Total do passivo circulante</b>		<b>97.463</b>	<b>96.702</b>
Outros ativos	7	129	150	<b>Não circulante</b>			
IRPJ e CSLL diferidos	8	1.744	1.673	Provisão para contingências	15	227	111
Imobilizado	9	1.653	2.457	Outros Passivos	16	194	216
Intangível	10	810.981	861.036	<b>Total do passivo não circulante</b>		<b>421</b>	<b>327</b>
<b>Total do ativo não circulante</b>		<b>814.507</b>	<b>865.316</b>	<b>Patrimônio líquido</b>			
				Capital social	17	813.436	872.697
				Ajustes de avaliação patrimonial	17	1.214	1.214
				Reserva legal	17	15.058	8.986
				Dividendo adicional proposto	17	23.072	18.989
				<b>Total do patrimônio líquido</b>		<b>852.780</b>	<b>901.886</b>
<b>Total do ativo</b>		<b>950.664</b>	<b>998.915</b>	<b>Total do passivo e patrimônio líquido</b>		<b>950.664</b>	<b>998.915</b>

As notas explicativas são parte integrante das demonstrações financeiras.

		BRB Seguros	
	NE	31/12/2024	31/12/2023
			Reapresentado
<b>Operações continuadas</b>			
Receita líquida da prestação de serviços	18	242.660	222.735
Custo dos serviços prestados	19	(29.041)	(29.703)
<b>Lucro bruto</b>		<b>213.619</b>	<b>193.032</b>
Despesas administrativas	20	(29.201)	(24.330)
Depreciação e amortização	21	(53.802)	(53.966)
Outras receitas	22	40.349	21.264
Outras despesas	22	(2.213)	(1.664)
<b>Lucro operacional antes do resultado financeiro</b>		<b>168.752</b>	<b>134.336</b>
Receitas financeiras	23	13.837	17.224
Despesas financeiras	23	(1.434)	(2.402)
<b>Resultado financeiro</b>		<b>12.403</b>	<b>14.822</b>
<b>Lucro antes do IR e CSLL</b>		<b>181.155</b>	<b>149.158</b>
IRPJ e CSLL corrente	24	(59.792)	(50.891)
IRPJ e CSLL diferidos	24	70	1.673
<b>Lucro líquido do exercício</b>		<b>121.433</b>	<b>99.940</b>
<b>Quantidade de ações - Em unidades</b>		<b>20.000</b>	<b>20.000</b>
Lucro líquido por ação - básico/diluído		6,07	5,00

As notas explicativas são parte integrante das demonstrações financeiras.

	BRB Seguros		
NE	31/12/2024	31/12/2023	
<b>Lucro líquido</b>	<b>DRE</b>	<b>121.433</b>	<b>99.940</b>
<b>Outros Resultados Abrangentes (ORA)</b>			
Itens que não serão reclassificados para o resultado		-	-
<b>Resultado abrangente do exercício</b>		<b>121.433</b>	<b>99.940</b>

As notas explicativas são parte integrante das demonstrações financeiras.

# DEMONSTRAÇÃO DAS MUTAÇÕES DO PATRIMÔNIO LÍQUIDO

## Exercício de 2024 (Reais Mil)

	NE	Capital social	Ajustes de avaliação patrimonial	Reserva legal	Dividendo adicional proposto	Lucros acumulados	Total do patrimônio líquido
<b>Saldo em 31 de dezembro de 2022</b>		<b>955.403</b>	<b>1.214</b>	<b>3.990</b>	<b>15.160</b>	-	<b>975.767</b>
Redução do capital social	17.1	(82.706)	-	-	-	-	(82.706)
Lucro líquido		-	-	-	-	99.940	99.940
Dividendos mínimos obrigatórios	17.2	-	-	-	-	(75.955)	(75.955)
Constituição de reservas	17.2	-	-	4.996	-	(4.996)	-
Dividendo adicional proposto	17.2	-	-	-	18.989	(18.989)	-
Pagamento dividendo adicional proposto 2022	17.2	-	-	-	(15.160)	-	(15.160)
<b>Saldo em 31 de dezembro de 2023</b>		<b>872.697</b>	<b>1.214</b>	<b>8.986</b>	<b>18.989</b>	-	<b>901.886</b>
Redução do capital social	17.1	(59.261)	-	-	-	-	(59.261)
Lucro líquido		-	-	-	-	121.433	121.433
Dividendos mínimos obrigatórios	17.2	-	-	-	-	(92.289)	(92.289)
Constituição de reservas	17.2	-	-	6.072	-	(6.072)	-
Dividendo adicional proposto	17.2	-	-	-	23.072	(23.072)	-
Pagamento dividendo adicional proposto 2023	17.2	-	-	-	(18.989)	-	(18.989)
<b>Saldo em 31 de dezembro de 2024</b>		<b>813.436</b>	<b>1.214</b>	<b>15.058</b>	<b>23.072</b>	-	<b>852.780</b>

As notas explicativas são parte integrante das demonstrações financeiras.

	BRB Seguros	
NE	31/12/2024	31/12/2023
	Reapresentado	
<b>Atividades Operacionais</b>		
<b>Lucro Líquido antes imposto de renda e contribuição social</b>	<b>181.155</b>	<b>149.158</b>
Despesa de depreciação/amortização	21 54.018	53.966
Resultado na baixa de ativo imobilizado	9 1	13
Provisões/(reversão) contas a pagar	8/22 209	236
Provisões/(reversão) de contas a receber	6 10.671	(14.109)
Provisão participação nos lucros - PLR	12 4.302	4.015
Provisões/(reversão) contingenciais	15 116	98
<b>Lucro Líquido Ajustado</b>	<b>250.472</b>	<b>193.377</b>
Contas a receber	6 (19.011)	17.179
Outros ativos	7 1.291	(4.159)
Contas a pagar	11 (1.820)	1.568
Obrigações sociais	12 (3.671)	(2.544)
Obrigações tributárias	13 (8.258)	(4.411)
Intermediação de pagamentos	11 11.869	(21.218)
Outros passivos	16 (22)	(5.773)
<b>Total das variações</b>	<b>(19.622)</b>	<b>(19.358)</b>
Imposto de renda e contribuição social pagos	(56.056)	(31.511)
<b>Caixa Líquido Gerado pelas Atividades Operacionais</b>	<b>174.794</b>	<b>142.508</b>
<b>Atividades de Investimentos</b>		
Pagamento pela aquisição de imobilizado	9 (520)	(352)
Pagamento pela aquisição de intangível	10 (2.640)	(2.097)
<b>Caixa Líquido Aplicado nas Atividades de Investimento</b>	<b>(3.160)</b>	<b>(2.449)</b>
<b>Atividades de Financiamentos</b>		
Integralização/redução de Capital	17.1 (59.261)	(82.706)
Pagamento de dividendos	(116.884)	(69.382)
<b>Caixa Líquido Aplicado nas Atividades de Financiamento</b>	<b>(176.145)</b>	<b>(152.088)</b>
<b>Aumento (Redução) de Caixa e Equivalente de Caixa</b>	<b>(4.511)</b>	<b>(12.029)</b>
<b>Modificações no Caixa e Equivalente de Caixa</b>		
Início do exercício	114.477	126.506
Fim do exercício	109.966	114.477
<b>Varição Líquida do Caixa e Equivalente de Caixa</b>	<b>(4.511)</b>	<b>(12.029)</b>

As notas explicativas são parte integrante das demonstrações financeiras.



**NOTAS EXPLICATIVAS**

(Reais Mil)

## 1. Contexto operacional

1.1. A BRB Corretora de Seguros S.A. (“BRB Seguros” ou “Companhia”) é uma corretora de seguros, constituída na forma de sociedade anônima de capital fechado, constituída em 30 de dezembro de 2021, com sede em Brasília, no Setor de Autarquias Norte, Quadra 05, Bloco “C”, Centro Empresarial – CNC, Torre C, 5º andar, Asa Norte em Brasília – Distrito Federal, tem como principal objetivo a administração e corretagem de seguros de todos os ramos.

## 2. Apresentação das demonstrações financeiras

As demonstrações financeiras foram preparadas conforme as práticas contábeis adotadas no Brasil, e levam em consideração as diretrizes contábeis emanadas da Lei das Sociedades por Ações (n.º 6.404/1976, incluindo as alterações introduzidas pelas Leis n.º 11.638/2007), e os pronunciamentos emitidos pelo Comitê de Pronunciamentos Contábeis (CPC).

As principais políticas contábeis aplicadas na preparação dessas demonstrações financeiras estão definidas a seguir. Essas políticas foram aplicadas de modo consistente no exercício apresentado, salvo disposição em contrário. Todas as informações relevantes e próprias das demonstrações financeiras, e somente elas, estão sendo evidenciadas e correspondem àquelas utilizadas pela BRB Seguros em sua gestão. As demonstrações financeiras foram preparadas considerando o custo histórico como base de valor, no caso de ativos financeiros que reflete o modelo de negócios da entidade para a gestão desses ativos e outros ativos e passivos financeiros são ajustados para refletir a mensuração do valor justo.

A preparação de demonstrações financeiras requer o uso de certas estimativas contábeis críticas e também o exercício de julgamento por parte da administração da BRB Seguros no processo de aplicação das políticas contábeis. Aquelas áreas que requerem maior nível de julgamento e possuem maior complexidade, bem como as áreas nas quais premissas e estimativas são significativas para as demonstrações financeiras estarão abertas nas respectivas notas explicativas.

### Aprovação das demonstrações financeiras

Em conformidade com a Resolução nº 1.184, de 15 de setembro de 2009, do Conselho Federal de Contabilidade (CFC), informamos que as demonstrações financeiras relativas ao exercício encerrado em 31 de dezembro de 2024, foram examinadas pelo Comitê de Auditoria da BRB Seguros no dia 17 de fevereiro de 2025, e recomendadas para aprovação do Conselho de Administração. Em 26 de fevereiro de 2025, o Conselho de Administração se reuniu e deliberou pela aprovação das referidas demonstrações financeiras.

### Moeda funcional e de apresentação

A presente demonstração financeira está apresentada em Reais (BRL), que é a moeda funcional da BRB Seguros. Todos os saldos foram arredondados para o milhar mais próximo, exceto quando indicado de outra forma.

(Reais Mil)

## Uso de estimativa e julgamentos

Na preparação das informações das demonstrações financeiras a Administração utilizou julgamentos e estimativas que afetam a aplicação das políticas contábeis da BRB Seguros e os valores reportados dos ativos, passivos, receitas e despesas. Os resultados reais podem divergir dessas estimativas. As estimativas e premissas são revisadas de forma contínua. As revisões das estimativas são reconhecidas prospectivamente.

As estimativas e premissas que apresentam um risco significativo, com probabilidade de causar um ajuste relevante nos saldos contábeis de ativos e passivos nos próximos exercícios sociais, estão apresentadas nas seguintes notas explicativas:

- Provisão para redução ao valor recuperável de ativos (“impairment”) (Nota 11).

## Mudanças nas principais políticas contábeis e novos pronunciamentos emitidos

A BRB Seguros não foi impactada por mudanças nas políticas contábeis no exercício findo em 31 de dezembro de 2024. As referidas políticas contábeis são também consistentes com aquelas informadas por seus acionistas controladores.

## Políticas Contábeis Adotadas

As seguintes novas normas e emendas às normas vigentes em/ou após 1 de janeiro de 2024 não tiveram impacto significativo nas informações do exercício findo em 31 de dezembro de 2024:

- IAS 1 – Passivos não circulantes com covenants
- CPC 06 (R2) – Passivo de arrendamento em uma transação de “Sale and Leaseback”
- CPC 03 e IAS 7/ CPC 40 – Acordos de Financiamento de Fornecedores

## Políticas Contábeis não Adotadas

As seguintes novas normas e emendas às normas não foram adotadas pois não estão vigentes no período findo em 31 de dezembro de 2024:

- IFRS 18 – Apresentação das demonstrações contábeis
- IAS 28/CPC 18 (R2) – Venda ou Contribuição na forma de Ativos entre um Investidor e sua Coligada ou Controlada em Conjunto
- IAS 21 / CPC 02 – Efeitos das alterações nas taxas de câmbio

Os diretores não esperam que a adoção da norma listada acima tenha impacto relevante sobre as informações financeiras em períodos futuros.

## Reapresentação

A BRB Seguros reapresentou os saldos correspondentes do exercício comparativo para realização de ajustes e melhor apresentação. Na Demonstração do Resultado do Exercício houve a reclassificação da participação nos lucros – PLR para a linha custo dos serviços prestados e despesas administrativas. Na Demonstração do fluxo de caixa também foi feita reclassificação nas linhas de lucro líquido ajustado, variações patrimoniais e imposto de renda e contribuição.

## Impactos da reapresentação na Demonstração de Resultados

	31/12/2023		31/12/2023
	Anteriormente	Reclassificação	Reapresentado
	apresentado		
<b>Operações continuadas</b>			
<b>Receita líquida da prestação de serviços</b>	222.735	-	222.735
Custo dos serviços prestados	(27.747)	(1.956)	(29.703)
<b>Lucro bruto</b>	<b>194.988</b>	<b>(1.956)</b>	<b>193.032</b>
Despesas administrativas	(22.271)	(2.059)	(24.330)
<b>Lucro operacional antes do resultado financeiro</b>	<b>138.351</b>	<b>(4.015)</b>	<b>134.336</b>
<b>Resultado financeiro</b>	<b>14.822</b>	-	<b>14.822</b>
<b>Lucro antes do IR e CSLL</b>	<b>153.173</b>	<b>(4.015)</b>	<b>149.158</b>
IRPJ e CSLL correntes	(50.891)	-	(50.891)
IRPJ e CSLL diferidos	1.673	-	1.673
Participação nos lucros – PLR	(4.015)	4.015	-
<b>Lucro líquido do exercício</b>	<b>99.940</b>	-	<b>99.940</b>

## Impactos da reapresentação na Demonstração do Fluxo de Caixa

	31/12/2023		31/12/2023
	Anteriormente	Reclassificação	Reapresentado
	apresentado		
<b>Operações continuadas</b>			
<b>Lucro Líquido x Lucro antes do IR e CSLL</b>	<b>99.940</b>	<b>49.218</b>	<b>149.158</b>
Provisão participação nos lucros - PLR	-	4.015	4.015
Outro Ajustes	54.077	(13.873)	40.204
<b>Lucro Líquido Ajustado</b>	<b>154.017</b>	<b>39.360</b>	<b>193.377</b>
Total das variações	(22.395)	3.037	(19.358)
Imposto de renda e contribuição social pagos	10.886	(42.397)	(31.511)
<b>Caixa Líquido Gerado pelas Atividades Operacionais</b>	<b>142.508</b>	-	<b>142.508</b>
<b>Caixa Líquido Aplicado nas Atividades de Investimento</b>	<b>(2.449)</b>	-	<b>(2.449)</b>
<b>Caixa Líquido Aplicado nas Atividades de Financiamento</b>	<b>(152.088)</b>	-	<b>(152.088)</b>
<b>Aumento (Redução) de Caixa e Equivalente de Caixa</b>	<b>(12.029)</b>	-	<b>(12.029)</b>

### 3. Principais políticas contábeis

Na preparação destas demonstrações financeiras, a Administração aplicou de maneira consistente as políticas contábeis descritas a seguir.

#### 3.1. Caixa e equivalentes de caixa

A BRB Seguros mantém classificado em caixa e equivalentes de caixa as suas disponibilidades com liquidez imediata e destinadas à manutenção da sua operação. Incluem caixa, saldos positivos em conta movimento, aplicações financeiras com liquidez imediata e com risco insignificante de mudança de seu valor de mercado.

(Reais Mil)

## 3.2. Instrumentos financeiros

A BRB Seguros classifica seus ativos e passivos financeiros, no reconhecimento inicial, sob as seguintes categorias: mensurados ao valor justo por meio do resultado e custo amortizado. A classificação depende do modelo de negócios da BRB Seguros e as características contratuais dos instrumentos. Os instrumentos financeiros classificados como custo amortizado são aqueles mantidos dentro de modelo de negócios cujo objetivo seja manter ativos financeiros com o fim de receber fluxos de caixa contratuais e derem origem, em datas especificadas, a fluxos de caixa que constituam, exclusivamente, pagamentos de principal e juros sobre o valor do principal em aberto. E, os instrumentos financeiros classificados como valor justo for mantido dentro de modelo de negócios cujo objetivo seja atingido tanto pelo recebimento de fluxos de caixa contratuais quanto pela venda de ativos financeiros e os termos contratuais do ativo financeiro derem origem, em datas especificadas, a fluxos de caixa que constituam exclusivamente pagamentos de principal e juros sobre o valor do principal em aberto.

### Reconhecimento e mensuração

No que tange ao modelo de negócio da BRB Seguros, os certificados de depósito bancário têm como finalidade atualização monetária dos recursos aplicados, os quais são utilizados para liquidação dos compromissos, por esse motivo são classificados como valor justo por meio do resultado.

## 3.3. Contas a receber

As contas a receber de clientes correspondem aos valores a receber pela prestação de serviços no curso normal de suas atividades. Se o prazo de recebimento é equivalente a um ano ou menos, as contas a receber são classificadas no ativo circulante. Caso contrário, serão apresentadas no ativo não circulante.

As contas a receber de clientes são, inicialmente, reconhecidos pelo valor justo e subsequentemente, mensurados pelo custo amortizado reduzidos pela provisão para créditos de liquidação duvidosa ("PCLD"), quando aplicável. Historicamente a BRB Seguros possui giro de contas a receber inferior a 30 dias, considerando o prazo muito curto e o risco quase nulo de default, não há provisão de PCLD.

## 3.4. Imobilizado

Itens do imobilizado são mensurados pelo custo histórico de aquisição, deduzido de depreciação acumulada e perdas de redução ao valor recuperável (impairment) acumuladas, quando aplicável, e depreciados pelo método linear no resultado do exercício baseado na vida útil econômica estimada de cada bem.

## 3.5. Intangível

Itens do intangível são reconhecidos quando: i) é ativo não monetário sem substância física; ii) for provável que benefícios econômicos futuros esperados atribuíveis ao ativo fluirão; iii) o valor pode ser mensurado de forma confiável; iv) o ativo não é resultado de gastos incorridos internamente. É mensurado pelo custo histórico de aquisição, deduzido da amortização acumulada e perdas de redução ao valor recuperável (impairment) acumuladas, quando aplicável. Itens do ativo intangível são amortizados com base no prazo de vida útil estipulado de cada bem.

(Reais Mil)

## Software

As licenças de softwares são capitalizadas com base nos custos incorridos para adquirir os softwares e fazer com eles estejam prontos para serem utilizados. Esses custos são amortizados durante a vida útil estimada dos softwares, que hoje, variam de um a cinco anos. No período analisado não se fez necessário ajustes, pois não houve indícios de desvalorização.

## Direito de uso do Balcão BRB

A BRB Seguros detém o direito de exclusividade para comercialização dos produtos de seguridade no Balcão do BRB - Banco de Brasília, o qual, conforme acordo operacional, será amortizado pelo período de 20 (vinte) anos. Em 2024, foi contratada uma empresa para avaliação e precificação do uso do Balcão BRB. Conforme relatório de teste de impairment não foi identificadas evidências de que este intangível esteja avaliado por valor não recuperável no futuro pelo seu uso.

### 3.6. Provisão para contingências

O reconhecimento, a mensuração e a divulgação das provisões, contingências ativas e contingências passivas são efetuados de acordo com os critérios definidos no CPC 25 do Comitê de Pronunciamentos Contábeis, e consideram premissas definidas pela Administração e seus assessores legais.

As contingências são classificadas como: prováveis, para as quais são constituídas provisões; possíveis, divulgadas em notas explicativas e sem constituição de provisões; e remotas, que não requerem provisão ou divulgação. O total das contingências é quantificado utilizando modelos e critérios que permitam a sua mensuração de forma adequada, apesar da incerteza inerente ao prazo e ao valor.

As provisões para ações judiciais (trabalhista, civil e tributária) são reconhecidas quando:

- a. a BRB Seguros tem uma obrigação presente ou não formalizada como resultado de eventos já ocorridos;
- b. é provável que uma saída de recursos seja necessária para liquidar a obrigação; e
- c. o valor puder ser estimado com segurança.

Quando houver uma série de obrigações similares, a probabilidade de liquidá-las é determinada levando-se em consideração a classe de obrigações como um todo. Quando uma perda contingencial é possível, desde que não seja remota, o passivo deverá ser divulgado em nota explicativa.

As provisões são mensuradas pela melhor estimativa do gasto exigido para liquidar a obrigação presente no final do exercício. O aumento da obrigação em decorrência da passagem do tempo é reconhecido como despesa financeira, utilizando-se a taxa de atualização apropriada.

As demandas judiciais são avaliadas e revisadas, com base em pareceres de seus advogados, e registradas contabilmente de acordo com as regras estabelecidas no CPC 25.

### 3.7. Passivos circulante e não circulante

São demonstrados pelos valores conhecidos e calculáveis, acrescidos, quando aplicável, dos correspondentes encargos e das variações monetárias incorridas, previstas contratualmente.

(Reais Mil)

### 3.8. Impostos

Os tributos sobre a renda são reconhecidos na demonstração do resultado, exceto na proporção em que estiverem relacionados com itens reconhecidos diretamente no patrimônio líquido ou no resultado abrangente, quando aplicável.

As alíquotas e as leis tributárias usadas para calcular o montante de imposto de renda ("IR") e contribuição social sobre o lucro líquido ("CSLL") corrente são calculados com base nas leis tributárias promulgadas ou substancialmente promulgadas na data do balanço. A BRB Seguros adota o regime de Lucro Real.

Calculados às alíquotas abaixo demonstradas. Consideram para efeito das respectivas bases de cálculo, a legislação vigente pertinente a cada encargo.

Tributo:	Alíquota
Imposto de Renda (IR) (*).....	15,00%
Adicional de Imposto de Renda.....	10,00%
Contribuição Social (CSLL) (*).....	9,00%
PIS sobre Receitas Operacionais.....	1,65%
COFINS sobre Receitas Operacionais.....	7,60%
PIS sobre Receitas Financeiras.....	0,65%
COFINS sobre Receitas Financeiras.....	4,00%
ISS.....	5,00%

(\*) Os impostos ativos diferidos foram constituídos com as mesmas alíquotas mencionadas, aplicadas sobre as diferenças temporárias entre o lucro real e contábil. Os tributos diferidos ativos são reconhecidos na extensão em que seja provável que o lucro futuro tributável esteja disponível para ser utilizado na compensação das diferenças temporárias, com base em projeções de resultados futuros elaboradas e fundamentadas em premissas internas e em cenários econômicos futuros que podem, portanto, sofrer alterações.

### 3.9. Benefícios a empregados

#### Participação nos lucros e resultados – PLR

A BRB Seguros reconhece um passivo e uma despesa a participação nos resultados ("PLR") com base em metodologia que leva em conta o lucro atribuível aos acionistas da BRB Seguros após os ajustes aplicáveis. A BRB Seguros reconhece uma provisão quando está contratualmente obrigada ou quando há uma prática passada que criou uma obrigação não formalizada.

### 3.10. Patrimônio líquido

As ações ordinárias são classificadas no patrimônio líquido. Também compõem o Patrimônio Líquido: dividendos distribuídos, calculados sobre o lucro líquido do exercício; e reservas de lucros constituídas pela BRB Seguros de acordo com a legislação (Lei 6.404/76 e suas alterações) bem como pelas disposições estatutárias.

(Reais Mil)

### **3.11. Reconhecimento da receita**

A receita compreende o valor justo da contraprestação recebida ou a receber pela prestação de serviços no custo normal das atividades da BRB Seguros. É apresentada líquida dos tributos e dos cancelamentos.

As receitas de comissões são reconhecidas quando o seu valor, os seus custos associados e o estágio de conclusão da transação puderem ser mensurados de forma confiável e quando for provável que os benefícios econômicos associados à transação serão realizados, de acordo com o CPC 47 - Receita de Contrato com Cliente. As receitas não são reconhecidas quando houver uma incerteza significativa de sua realização.

Para o reconhecimento da receita, a BRB Seguros utiliza do conceito de um modelo de cinco etapas para determinar quando reconhecer a receita: (i) identificação do contrato; (ii) identificação das obrigações de desempenho; (iii) determinação do preço da transação; (iv) alocação do preço da transação e (v) reconhecimento da receita.

A BRB Seguros presta serviço de intermediação na comercialização de produtos e seguros de todos os ramos, e por esta prestação de serviços recebe um percentual de comissão. As receitas de serviços são mensuradas de acordo com as taxas de corretagem contratadas considerando os produtos e Seguradoras e/ou Operadoras, e são reconhecidas quando a obrigação de performance é satisfeita.

A obrigação de performance do serviço prestado é satisfeita quando da validação por parte da Seguradora/Operadora, que ocorre à medida que os prêmios, títulos e, ou, planos contratados pelos segurados/contratantes são pagos, momento em que os riscos e benefícios são transferidos a terceiros, gerando para a BRB Seguros o direito de reconhecimento da receita.

### **3.12. Reconhecimento despesas e custos**

As despesas e custos são reconhecidas pelo regime de competência. Os custos da prestação de serviços correspondem basicamente aos gastos com pessoal, comerciais e gerais.

## **4. Gestão do risco financeiro**

### **Risco com taxa de juros**

O risco associado é oriundo da possibilidade de a BRB Seguros incorrer em perdas por causa de flutuações nas taxas de juros que possam impactar o resultado financeiro. Esse risco é monitorado continuamente com o objetivo de avaliar a eventual necessidade de mudança das origens e aplicações de recursos.

Os principais ativos financeiros são CDBs com foco em renda fixa. A BRB Seguros possui política interna de aplicações financeiras, restringindo o risco de exposições.

### **Política de gestão de riscos financeiros**

A BRB Seguros possui e segue política de gerenciamento de risco, que orienta em relação a transações e requer a diversificação de transações e contrapartidas. Nos termos dessa política, a natureza e a posição geral dos riscos financeiros são regularmente monitoradas e gerenciadas a fim de avaliar os resultados e o impacto financeiro no fluxo de caixa.

(Reais Mil)

### Risco de liquidez

Risco de liquidez é o risco de a BRB Seguros não dispor de recursos líquidos suficientes para honrar seus compromissos financeiros, em decorrência de descasamento de prazo ou de volume entre os recebimentos e pagamentos previstos.

O processo de gerenciamento do risco de liquidez é efetuado por meio do controle diário da composição dos recursos disponíveis em relação aos vencimentos de suas obrigações.

### Risco de Crédito

Risco de crédito é o risco de a BRB Seguros incorrer em perdas financeiras caso uma seguradora ou contraparte em um instrumento financeiro não cumpra com suas obrigações contratuais, que surgem principalmente dos recebíveis da BRB Seguros representados, principalmente por caixa e equivalentes de caixa, contas a receber e outros créditos. A exposição máxima que a BRB Seguros está sujeita para esse risco está representada pelos respectivos saldos apresentados nas demonstrações financeiras.

A BRB Seguros aplica recursos financeiros em fundos de investimentos administrados pelo BRB - Banco de Brasília S.A. e realiza a gestão dos seus investimentos de acordo com a Política de Investimentos, de forma a garantir segurança, liquidez e rentabilidade.

Os riscos de créditos a receber a BRB Seguros são administrados corporativamente mediante monitoramento e ações de cobranças de eventuais recebíveis em atraso.

### Risco Operacional

Os riscos operacionais estão associados à possibilidade de ocorrência de perdas (produção, ativos, clientes, receitas) resultantes de falhas, deficiências ou inadequação de processos internos, pessoas e sistemas, assim como de eventos externos. Podem acarretar redução, degradação ou interrupção, total ou parcial, das atividades, com impacto negativo na reputação da BRB Seguros, além de potencial geração de passivos contratuais, regulatórios e socioambiental.

## 5. Caixa e equivalente de caixa

A BRB Seguros mantém classificado em caixa e equivalentes de caixa as disponibilidades com liquidez imediata e destinadas à manutenção da operação.

<b>Caixa e Equivalente de Caixa</b>	<b>BRB SEGUROS</b>	
	<b>31.12.2024</b>	<b>31.12.2023</b>
Bancos - Contas Correntes	263	2.955
Aplicação Financeira (I)	109.703	111.522
<b>Total</b>	<b>109.966</b>	<b>114.477</b>

(Reais Mil)

(I) O rendimento do CDBs está atrelado à variação da taxa CDI em 102% (103% em 2023), por meio de aplicações mantidas em contas administradas pelo BRB - Banco de Brasília S.A. e possuem liquidez diária. O fundo de investimento em renda fixa curto prazo automático, possui investimento majoritariamente em operações compromissadas, estão atrelados à variação das taxas de juros pós-fixadas (SELIC/CDI).

<b>Aplicações Financeiras</b>	<b>BRB SEGUROS</b>	
	<b>31.12.2024</b>	<b>31.12.2023</b>
Certificados de Depósitos Bancários (CDBs)	101.191	101.073
Fundo de Investimento em Renda Fixa Curto Prazo Automático	8.512	10.449
<b>Total</b>	<b>109.703</b>	<b>111.522</b>

## 6. Contas a receber

Os valores correspondem a prestação de serviços que a BRB Seguros tem a receber. Não há cessão dos créditos a receber com o intuito de antecipação de fluxo de caixa, as receitas faturadas historicamente possuem giro de contas a receber inferior a 30 dias, período muito curto e o risco quase nulo de default, motivo pelo qual não há provisão de liquidação duvidosa. A provisão de contas a receber foi reconhecida em conformidade com o CPC 47, e refere-se à receita de intermediação de prêmios de seguros comercializados que ainda não foram validados/recepcionados pelas seguradoras.

<b>Contas a Receber</b>	<b>BRB SEGUROS</b>	
	<b>31.12.2024</b>	<b>31.12.2023</b>
Cardif do Brasil	18.094	14
Wiz Corporate Soluções e Corretagem	704	-
Bancorbras Adm. de Consórcios	434	-
Mapfre Seguros	1	1
Outras Contas a Receber	58	265
<b>Total Faturado</b>	<b>19.291</b>	<b>280</b>
Provisão contas a receber - Cardif	3.285	13.624
Provisão contas a receber - Zurich	147	478
Outras Provisão contas a receber	6	7
<b>Total Provisão</b>	<b>3.438</b>	<b>14.109</b>
<b>Total</b>	<b>22.729</b>	<b>14.389</b>

(Reais Mil)

## 7. Outros ativos

<u>Outros Ativos</u>	<u>BRB SEGUROS</u>	
	<b>31.12.2024</b>	<b>31.12.2023</b>
Adiantamento de Férias	146	205
Adiantamento a Fornecedores	226	206
Despesas Antecipadas	312	148
Estorno Prestamista Run-off (I)	2.451	3.318
Outros Ativos (II)	327	856
<b>Total de outros ativos circulantes</b>	<b>3.462</b>	<b>4.733</b>
Despesas Antecipadas	125	150
Outros Ativos	4	-
<b>Total de outros ativos não circulantes</b>	<b>129</b>	<b>150</b>
<b>Total</b>	<b>3.591</b>	<b>4.883</b>

(I) O estorno prestamista run-off é referente apólices descontinuadas. Em fevereiro/2023, foi firmado contrato de exclusividade para comercialização do seguro prestamista e, a partir de então, os estornos de prêmios das apólices negociadas até janeiro/2023 são registrados em contas do ativo para serem reembolsados pelas seguradoras.

(II) Refere-se a reembolso de despesas de pessoal de R\$304 (R\$165 em 2023).

## 8. Impostos diferidos

Descrição das provisões	Saldo em 31/12/2022	Exercício de 2023		Exercício de 2024			
		Constituição	Saldo em 31/12/2023	Realização	Reversão	Constituição	Saldo em 31/12/2024
Provisão Participação nos Lucros e Resultados (PLR) dos Empregados	-	2.851	2.851	(2.851)	-	2.975	<b>2.975</b>
Provisão Participação nos Lucros e Resultados (PLR) dos Dirigentes	-	1.164	1.164	(1.164)	-	1.327	<b>1.327</b>
Provisão de Campanhas BRB	-	650	650	(77)	(392)	260	<b>441</b>
Provisão Contratos a Pagar	-	145	145	(145)	-	160	<b>160</b>
Provisão Cível	-	1	1	-	(1)	19	<b>19</b>
Provisão Trabalhista	-	110	110	-	(163)	261	<b>208</b>
<b>Total</b>	<b>-</b>	<b>4.921</b>	<b>4.921</b>	<b>(4.237)</b>	<b>(556)</b>	<b>5.002</b>	<b>5.130</b>

(Reais Mil)

Descrição das provisões	Saldo em 31/12/2024				Saldo em 31/12/2023	
	Base de Cálculo IRPJ e CSLL	Crédito Tributário IRPJ	Crédito Tributário CSLL	Total Crédito Tributário (IRPJ + CSLL)	Base de Cálculo IRPJ e CSLL	Total Crédito Tributário (IRPJ + CSLL)
Provisão Participação nos Lucros e Resultados (PLR) dos Empregados	2.975	744	268	<b>1.012</b>	2.851	<b>969</b>
Provisão Participação nos Lucros e Resultados (PLR) dos Dirigentes	1.327	332	119	<b>451</b>	1.164	<b>396</b>
Provisão de Campanhas BRB	441	110	40	<b>150</b>	650	<b>221</b>
Provisão Contratos a Pagar	160	40	14	<b>54</b>	145	<b>49</b>
Provisão Cível	19	5	1	<b>6</b>	1	-
Provisão Trabalhista	208	52	19	<b>71</b>	110	<b>38</b>
<b>Total</b>	<b>5.130</b>	<b>1.282</b>	<b>461</b>	<b>1.744</b>	<b>4.921</b>	<b>1.673</b>

A BRB Seguros mantém todos os créditos tributários ativados.

Estimativa de realização do crédito tributário:

Descrição das provisões	2025	2026	2027	2028 a 2034
Provisão Participação nos Lucros e Resultados (PLR) dos Empregados	1.012	-	-	-
Provisão Participação nos Lucros e Resultados (PLR) dos Dirigentes	451	-	-	-
Provisão de Campanhas BRB	150	-	-	-
Provisão Contratos a Pagar	54	-	-	-
Provisão Cível	-	-	-	<b>6</b>
Provisão Trabalhista	-	-	-	<b>71</b>
<b>Total</b>	<b>1.667</b>	-	-	<b>77</b>

(Reais Mil)

## 9. Imobilizado

<u>Imobilizado</u>	<u>BRB SEGUROS</u>		
	<u>Móveis e Equipamentos</u>	<u>Equipamentos de Processamentos de Dados</u>	<u>Total</u>
<b>Saldo contábil (líquido) em 31.12.2022</b>	<b>128</b>	<b>3.437</b>	<b>3.565</b>
Adições	1	351	352
Baixas	(7)	(11)	(18)
Baixas de depreciação	1	4	5
Depreciação do exercício	(18)	(1.429)	(1.447)
<b>Movimentação líquida</b>	<b>(23)</b>	<b>(1.085)</b>	<b>(1.108)</b>
Custo	138	5.155	5.293
Depreciação acumulada	(33)	(2.803)	(2.836)
<b>Saldo contábil (líquido) em 31.12.2023</b>	<b>105</b>	<b>2.352</b>	<b>2.457</b>
Adições	-	520	520
Baixas	-	(3)	(3)
Baixas de depreciação	-	2	2
Depreciação do exercício	(18)	(1.305)	(1.322)
<b>Movimentação líquida</b>	<b>(18)</b>	<b>(786)</b>	<b>(803)</b>
Custo	138	5.672	5.810
Depreciação acumulada	(51)	(4.106)	(4.157)
<b>Saldo contábil (líquido) em 31.12.2024</b>	<b>88</b>	<b>1.566</b>	<b>1.653</b>

A BRB Seguros procedeu, no encerramento do exercício, às análises dos indicadores de perda do valor recuperável dos bens patrimoniais, não tendo sido identificada necessidade de registro de provisão para redução do valor recuperável (impairment).

## 10. Intangível

<u>Intangível</u>	<u>BRB SEGUROS</u>				
	<u>Software</u>	<u>Direito de Uso Balcão BRB (I)</u>	<u>Carteira de Clientes BRB Run-Off (II)</u>	<u>Intangível em Andamento</u>	<u>Total</u>
<b>Saldo contábil (líquido) em 31.12.2022</b>	<b>7.152</b>	<b>897.951</b>	<b>6.214</b>	<b>141</b>	<b>911.458</b>
Adições	-	-	-	2.097	2.097
Transferências	1.174	-	-	(1.174)	-
Amortização do exercício	(2.151)	(47.261)	(3.107)	-	(52.519)
<b>Movimentação líquida</b>	<b>(977)</b>	<b>(47.261)</b>	<b>(3.107)</b>	<b>923</b>	<b>(50.422)</b>
Custo	10.084	945.211	11.413	1.064	967.772
Amortização acumulada	(3.909)	(94.521)	(8.306)	-	(106.736)
<b>Saldo contábil (líquido) em 31.12.2023</b>	<b>6.175</b>	<b>850.690</b>	<b>3.107</b>	<b>1.064</b>	<b>861.036</b>
Adições	-	-	-	2.640	2.640
Transferências	1.952	-	-	(1.952)	-
Amortização do exercício	(2.328)	(47.261)	(3.107)	-	(52.696)
<b>Movimentação líquida</b>	<b>(376)</b>	<b>(47.261)</b>	<b>(3.107)</b>	<b>688</b>	<b>(50.056)</b>
Custo	12.035	945.211	11.413	1.753	970.412
Amortização acumulada	(6.236)	(141.782)	(11.413)	-	(159.431)
<b>Saldo contábil (líquido) em 31.12.2024</b>	<b>5.799</b>	<b>803.429</b>	<b>-</b>	<b>1.753</b>	<b>810.981</b>

(Reais Mil)

(I) Direito de exclusividade do uso do Balcão do acionista indireto Banco BRB pelo período de 20 (vinte) anos, contrato celebrado em 31 de dezembro/2021.

(II) Carteira de Clientes, *Run-Off "I"* pelo período de 36 (trinta e seis) meses, totalmente amortizado em dezembro/2024.

A BRB Seguros procedeu, no encerramento do exercício, às análises dos indicadores de perda do valor recuperável dos intangíveis, não tendo sido identificada necessidade de registro de redução ao valor recuperável (impairment).

## 11. Contas a pagar e Intermediação de Pagamentos

<u>Contas a Pagar</u>	<b>BRB SEGUROS</b>	
	<b>31.12.2024</b>	<b>31.12.2023</b>
Fornecedores nacionais	678	916
Contas a Pagar (I)	751	2.124
Intermediação de pagamentos (II)	38.950	27.081
<b>Total</b>	<b>40.379</b>	<b>30.121</b>

(I) Refere-se aos serviços contratados pela BRB Seguros, ainda não faturados pelos fornecedores, os valores são provisionados em respeito ao regime de competência, R\$601 em 2024 (R\$825 em 2023). Em 2023, registrou-se o valor de R\$1.299 relativo a créditos indevidos em conta corrente, os quais foram estornados pelo banco no início de 2024.

(II) São valores recebidos de prêmios referentes a venda efetiva dos seguros no Balcão BRB, e que serão repassados às seguradoras.

## 12. Obrigações sociais

<u>Obrigações Sociais</u>	<b>BRB SEGUROS</b>	
	<b>31.12.2024</b>	<b>31.12.2023</b>
Participação nos lucros - PLR (I)	4.302	4.015
INSS e FGTS	831	779
IRRF	485	432
Provisão de férias	2.923	2.684
<b>Total</b>	<b>8.541</b>	<b>7.910</b>

(I) A provisão de PLR é constituída considerando as diretrizes da política de participação nos lucros e resultados vigente.

## 13. Obrigações tributárias

<u>Obrigações Tributárias</u>	<b>BRB SEGUROS</b>	
	<b>31.12.2024</b>	<b>31.12.2023</b>
IRPJ	8.515	11.707
CSLL	4.092	5.068
COFINS	3.140	3.343
PIS	680	724
ISS	798	925
Outras obrigações	38	18
<b>Total</b>	<b>17.263</b>	<b>21.785</b>

(Reais Mil)

As alíquotas são usadas para calcular o montante de imposto de renda ("IR") e contribuição social sobre o lucro líquido ("CSLL") que são calculados com base nas leis tributárias promulgadas ou substancialmente promulgadas na data do balanço.

#### 14. Dividendos a pagar

<b><u>Dividendos a Pagar</u></b>	<b><u>BRB SEGUROS</u></b>	
	<b>31.12.2024</b>	<b>31.12.2023</b>
Wiz Co Participações e Corretagem de Seguros	15.671	18.480
BRB Administradora e Corretora de Seguros	15.609	18.406
<b>Total</b>	<b>31.280</b>	<b>36.886</b>

O estatuto social da BRB Seguros estabeleceu o dividendo obrigatório equivalente a 80% do lucro líquido do exercício, ajustado na forma da lei. O dividendo mínimo obrigatório foi destacado do patrimônio líquido no encerramento do exercício e registrado como uma obrigação junto aos acionistas no passivo circulante.

#### 15. Provisão para contingências

A BRB Seguros realiza provisão para contingências relativa aos processos cíveis, trabalhistas e tributários do qual é parte. Cada processo é avaliado individualmente, e para a determinação do valor a ser provisionado são considerados fatores como: fase processual, natureza da reclamação, existência de jurisprudência, histórico de perda e a opinião dos assessores legais.

<b><u>Provisão para contingências</u></b>	<b><u>BRB SEGUROS</u></b>	
	<b>31.12.2024</b>	<b>31.12.2023</b>
Trabalhistas	208	110
Cíveis	19	1
<b>Total de outros passivos não circulantes</b>	<b>227</b>	<b>111</b>

A BRB Seguros é parte envolvida em processos cíveis e trabalhista cujos valores provisionados refere-se a 8 processos trabalhistas e 15 processos cíveis com perda provável (11 processos trabalhistas em 2023). As provisões para as eventuais perdas decorrentes desses processos são estimadas e atualizadas pela administração, amparada por seus assessores legais externos. A BRB Seguros não possui processos judiciais classificados como perda possível.

<b><u>Detalhamento Provisão</u></b>	<b><u>BRB SEGUROS</u></b>	
	<b>31.12.2024</b>	<b>31.12.2023</b>
<b>Saldo anterior</b>	<b>111</b>	<b>13</b>
(+) Constituição	280	111
(-) Reversão	(164)	(13)
<b>Total</b>	<b>227</b>	<b>111</b>

(Reais Mil)

## 16. Outros passivos

<b>Outros Passivos</b>	<b>BRB SEGUROS</b>	
	<b>31.12.2024</b>	<b>31.12.2023</b>
Contas a pagar intercompany	194	216
<b>Total de outros passivos não circulantes</b>	<b>194</b>	<b>216</b>

Refere-se aos valores a serem pagos a Wiz, proveniente de rateio de despesas compartilhadas.

## 17. Patrimônio líquido

### 17.1 Capital social

Em 31 de dezembro de 2024, o capital social totalmente integralizado era de R\$813.436 (R\$872.697 em 2023), representado por 20.000 ações ordinárias nominativas e sem valor nominal. Em 2024, foi aprovada pela Assembleia Geral Extraordinária a redução do capital social da BRB Seguros no valor de R\$59.261.

### 17.2 Reserva legal

A reserva legal foi constituída à razão de 5% do lucro líquido apurado no exercício de 2024, nos termos do art. 193 da Lei nº 6.404/76, até o limite de 20% do capital social. O saldo apresentado em 31 de dezembro de 2024 foi de R\$15.058 (R\$8.986 em 2023).

### Distribuição de dividendos

Os dividendos foram calculados conforme segue:

<b>Distribuição de dividendos e formação de reserva</b>	<b>BRB SEGUROS</b>	
	<b>31.12.2024</b>	<b>31.12.2023</b>
<b>Lucro líquido do exercício</b>	<b>121.433</b>	<b>99.940</b>
(+/-) Reserva legal (5%)	6.072	4.996
<b>Lucro a ser destinado</b>	<b>115.361</b>	<b>94.944</b>
<b>Destinação Dividendos 80%</b>	<b>92.289</b>	<b>75.955</b>
Dividendos WIZ (50,1%)	46.237	38.053
Dividendos BRB Adm. (49,9%)	46.052	37.902
<b>Dividendo Adicional Proposto</b>	<b>23.072</b>	<b>18.989</b>

O estatuto social da BRB Seguros estabelece dividendo obrigatório equivalente a 80% do lucro líquido do exercício, ajustado na forma da lei. O dividendo mínimo obrigatório foi destacado do patrimônio líquido no encerramento do exercício e registrado como uma obrigação junto aos acionistas no passivo circulante sob o título de dividendos a pagar. Em 2024, houve distribuição/pagamentos de dividendos intercalares no valor de R\$61.009, correspondente aos dividendos obrigatórios referente ao lucro líquido de janeiro a agosto de 2024.

Em conformidade com o art. 199 da Lei 6.404/76, a Administração, em 2025, submeterá o dividendo adicional proposto à deliberação da Assembleia Geral Ordinária.

(Reais Mil)

## 18. Receita

A BRB Seguros gera receita principalmente pela corretagem de produtos de seguros para os clientes finais das seguradoras com as quais mantém relação. Outras fontes de receitas incluem, principalmente, a venda de produtos de consórcio, capitalização, viagem e turismo. A seguir a conciliação entre a receita bruta (líquida de cancelamentos) e a receita líquida, além da sua abertura por produto:

<u>Receita da Prestação de Serviços</u>	<u>BRB SEGUROS</u>	
	<b>31.12.2024</b>	<b>31.12.2023</b>
Prestamista	189.356	172.624
Vida	38.440	36.278
Residência	21.716	20.999
Consórcio	9.684	6.918
Auto	6.462	6.487
Capitalização	2.334	3.657
Demais Ramos Elementares	3.086	1.362
Habitacional	1.910	1.391
Previdência	1.053	909
Viagem e Turismo	378	682
Saúde	103	97
Outros Produtos	135	65
<b>Receita bruta da prestação de serviços</b>	<b>274.657</b>	<b>251.469</b>
Impostos sobre o faturamento	(31.997)	(28.734)
<b>Receita líquida da prestação de serviços</b>	<b>242.660</b>	<b>222.735</b>

## 19. Custo dos serviços prestados

<u>Custo dos Serviços Prestados</u>	<u>BRB SEGUROS</u>	
	<b>31.12.2024</b>	<b>31.12.2023</b>
Pessoal	(23.668)	(26.319)
Call Center	(3.795)	(2.216)
Serviços Terceiros	(932)	(1.017)
Tecnologia e Telecom	(365)	(26)
Outros	(281)	(125)
<b>Total do Custo dos Serviços Prestados</b>	<b>(29.041)</b>	<b>(29.703)</b>

## 20. Despesas administrativas

<u>Despesas administrativas</u>	<u>BRB SEGUROS</u>	
	<b>31.12.2024</b>	<b>31.12.2023</b>
Pessoal	(21.775)	(16.840)
Infraestrutura e Ocupação	(1.678)	(1.583)
Propaganda e Eventos	(1.662)	(2.623)
Serviços de Terceiros	(448)	(234)
Tecnologia e Telecomunicações	(2.506)	(2.111)
Outras despesas administrativas	(1.132)	(939)
<b>Total de Despesas Administrativas</b>	<b>(29.201)</b>	<b>(24.330)</b>

(Reais Mil)

## 21. Depreciação e amortização

<b><u>Depreciação e Amortização</u></b>	<b><u>BRB SEGUROS</u></b>	
	<b>31.12.2024</b>	<b>31.12.2023</b>
Amortização Direito de Uso Balcão BRB	(47.261)	(47.261)
Amortização Carteira de Clientes BRB Run-Off	(3.107)	(3.107)
Amortização Software	(2.328)	(2.151)
Depreciação	(1.322)	(1.447)
<b>Total de Depreciação e Amortização (nota 9 e 10)</b>	<b>(54.018)</b>	<b>(53.966)</b>
Crédito de Pis e Cofins sobre Amortização Software	216	-
<b>Total de Depreciação e Amortização</b>	<b>(53.802)</b>	<b>(53.966)</b>

## 22. Outras receitas e despesas

<b><u>Outras Receitas</u></b>	<b><u>BRB SEGUROS</u></b>	
	<b>31.12.2024</b>	<b>31.12.2023</b>
Recuperação de despesa (I)	39.252	20.536
Reversão Provisão Contas a Pagar (II)	392	590
Outras receitas	705	138
<b>Total Outras Receitas</b>	<b>40.349</b>	<b>21.264</b>
Doações Benefícios fiscais (III)	(2.212)	(1.655)
Outras Despesas	(1)	(9)
<b>Total Outras Despesas</b>	<b>(2.213)</b>	<b>(1.664)</b>
<b>Total de Outras Receitas e Despesas</b>	<b>38.136</b>	<b>19.600</b>

(I) Valores referentes a recuperação de despesas operacionais decorrentes dos estornos por quitação antecipada do seguro prestamista.

(II) Refere-se a reversão de provisão de campanhas de vendas.

(III) Doações realizadas a projetos sociais de incentivo à cultura "Lei Rouanet", Lei de Incentivo ao esporte, Fundo da Criança e Adolescente e Fundo do Idoso, os quais, foram realizados em conformidade com a legislação de incentivos fiscais, que permite a dedução no imposto de renda.

## 23. Resultado financeiro

<b><u>Resultado Financeiro</u></b>	<b><u>BRB SEGUROS</u></b>	
	<b>31.12.2024</b>	<b>31.12.2023</b>
Rendimento de aplicação financeiras	13.836	17.220
Outras receitas financeiras	1	4
<b>Total de Receitas Financeiras</b>	<b>13.837</b>	<b>17.224</b>
Tarifas Bancárias	(782)	(849)
PIS e COFINS sobre receita financeira	(644)	(801)
Juros passivos	-	(740)
IOF bancário	(8)	(12)
<b>Total de Despesas Financeiras</b>	<b>(1.434)</b>	<b>(2.402)</b>
<b>Resultado Financeiro</b>	<b>12.403</b>	<b>14.822</b>

(Reais Mil)

## 24. Imposto de renda e contribuição social

### Apuração Lucro Real

<u>Composição do IR e CSLL</u>	<u>BRB SEGUROS</u>	
	<u>31.12.2024</u>	<u>31.12.2023</u>
<b>Base antes do imposto de renda, contribuição social e participações</b>	<b>181.155</b>	<b>149.158</b>
<b>Adições:</b>		
Provisões contingenciais	116	111
Provisão de contratos	15	285
Provisão de campanhas	-	650
Brindes	186	-
Doações Benefícios Fiscais	2.212	-
Provisão participação nos lucros - PLR	4.302	4.015
Outras despesas permanentes não dedutíveis	214	2.371
<b>Total adições</b>	<b>7.045</b>	<b>7.432</b>
<b>Exclusões:</b>		
Realização Provisão PLR Empregados	2.851	-
Lei do Bem	1.452	-
Reversão Provisão de campanhas	209	-
Outras Exclusões	23	594
<b>Total exclusões</b>	<b>4.535</b>	<b>594</b>
<b>Base de cálculo do imposto de renda</b>	<b>183.665</b>	<b>155.996</b>
Alíquota de imposto de renda e contribuição social	34%	34%
Imposto de renda corrente	(45.892)	(38.975)
(-) Incentivos fiscais (I)	2.525	2.124
<b>Base de cálculo da Contribuição social</b>	<b>182.500</b>	<b>155.996</b>
Contribuição social corrente	(16.425)	(14.040)
<b>Despesa de IRPJ e CSLL corrente</b>	<b>(59.792)</b>	<b>(50.891)</b>
IRPJ e CSLL diferidos	70	1.673
<b>Total</b>	<b>(59.722)</b>	<b>(49.218)</b>

(I) Refere-se a incentivos fiscais como: Pat – programa de alimentação do trabalhador, programa empresa cidadã, projetos sociais de incentivo à cultura “Lei Rouanet”, lei de Incentivo ao Esporte, Fundo da Criança e Adolescente e Fundo do Idoso.

## 25. Partes relacionadas

A BRB Seguros possui Comitê de Transação com Partes Relacionadas, composto por três membros, e que se reúne no mínimo trimestralmente para identificação, avaliação e acompanhamento das transações com partes relacionadas.

Listamos abaixo as partes relacionadas da BRB Seguros:

### Acionistas

Wiz Co Participações e Corretagem de Seguros S.A.  
BRB Administradora e Corretora de Seguros S.A.

42.278.473/0001-03  
42.597.575/0001-83

(Reais Mil)

## Pessoal-chave da administração

Alexsandra Camelo Braga  
 Bruno Mazzali  
 Edmagno Elias de Oliveira  
 Roberta Eberius Mota  
 Dario Oswaldo Garcia Junior  
 Jorge Luiz da Silva Aguiar  
 Lucas Moreno Neves  
 Marcelo Pereira Kronenberg  
 Marcelo Talarico  
 Marcus Vinícius de Oliveira  
 Paulo Henrique Bezerra Rodrigues Costa  
 Wendel Lemes de Faria

## Demais partes relacionadas

Empresa	CNPJ	Empresa	CNPJ
BRB – Banco de Brasília S.A.	00.000.208/0001-00	Cartão BRB S.A.	01.984.199/0001-00
BRB Serviços S.A.	12.875.569/0001-80	Televendas BPO Corretora de Seguros Ltda	44.781.527/0001-76
Wiz Conseg Corretora de Seguros Ltda.	01.220.213/0001-91	BMG Corretora de Seguros Ltda.	22.456.213/0001-65
Wiz Corporate Soluções e Corretagem de Seguros Ltda	12.656.482/0001-11	WP1 Corretora de Seguros Ltda.	40.631.777/0001-79
Wiz Concept Soluções de Teleatendimento Ltda	31.081.948/0001-42	WP2 Corretora de Seguros Ltda.	40.631.755/0001-09
Wiz Benefícios Soluções e Corretagem de Seguros S.A.	11.936.221/0001-92	Wiz Open X S.A.	44.384.563/0001-04

## 25.1 Remuneração dos membros chave da administração

As remunerações totais dos membros do Conselho de Administração, Fiscal e da Diretoria Executiva da BRB Seguros são apresentadas a seguir:

<b>Pessoal-chave da administração</b>	<b>BRB SEGUROS</b>	
	<b>31.12.2024</b>	<b>31.12.2023</b>
Honorários, pró-labore, encargos e benefícios	(6.051)	(4.932)
benefícios motivados pela cessação do exercício do cargo	(136)	(279)
<b>Total da remuneração dos membros chave da administração</b>	<b>(6.187)</b>	<b>(5.211)</b>

## 25.2 Saldos e transações com partes relacionadas

As transações com partes relacionadas foram realizadas e permanecem em condições de mercado. Tais transações são submetidas periodicamente ao Comitê de Transação com Partes Relacionadas para avaliação e confirmação da assertiva acima.

Os ativos mantidos com partes relacionadas são compostos, em seu maior volume, por depósitos bancários e aplicações financeiras realizados junto ao BRB Banco de Brasília. Os passivos mantidos com partes relacionadas decorrem, principalmente: dividendos a pagar aos acionistas, obrigações decorrentes de aquisição e prestação de serviços, receitas financeiras e rateio de despesas compartilhadas.

### Wiz Co Participações e Corretagem de Seguros

<b>Saldos e transações com partes relacionadas</b>	<b>BRB SEGUROS</b>	
	<b>31.12.2024</b>	<b>31.12.2023</b>
<b>Passivo</b>		
Contas a pagar	194	213
Dividendos a Pagar	15.671	18.480
<b>Total de saldo e operações no passivo</b>	<b>15.865</b>	<b>18.693</b>
<b>Resultado</b>		
Despesas Administrativa	(608)	(798)
<b>Total de saldo e operações no resultado</b>	<b>(608)</b>	<b>(798)</b>

## BRB Administradora e Corretora de Seguros

<b>Saldos e transações com partes relacionadas</b>	<b>BRB SEGUROS</b>	
	<b>31.12.2024</b>	<b>31.12.2023</b>
<b>Ativo</b>		
Contas a receber	23	18
Outros ativos	304	165
<b>Total de saldo e operações no ativo</b>	<b>327</b>	<b>182</b>
<b>Passivo</b>		
Dividendos a Pagar	15.609	18.406
<b>Total de saldo e operações no passivo</b>	<b>15.609</b>	<b>18.406</b>
<b>Resultado</b>		
Receita líquida da prestação de serviços	317	581
Despesas Administrativa	(52)	(1)
Recuperação de despesas administrativa	391	2.086
Despesas Financeiras	-	(740)
<b>Total de saldo e operações no resultado</b>	<b>656</b>	<b>1.925</b>

## BRB Banco de Brasília

<b>Saldos e transações com partes relacionadas</b>	<b>BRB SEGUROS</b>	
	<b>31.12.2024</b>	<b>31.12.2023</b>
<b>Ativo</b>		
Caixa e equivalente de caixa	263	2.955
Aplicações financeiras	109.703	111.522
Outros ativos	-	687
<b>Total de saldo e operações no ativo</b>	<b>109.966</b>	<b>115.164</b>
<b>Passivo</b>		
Contas a pagar	578	1.298
<b>Total de saldo e operações no passivo</b>	<b>578</b>	<b>1.298</b>
<b>Resultado</b>		
Despesas Administrativa	(2.633)	(2.490)
Receitas Financeiras	13.836	17.219
Despesas financeiras	(790)	
<b>Total de saldo e operações no resultado</b>	<b>10.413</b>	<b>14.729</b>

## Cartão BRB

<b>Saldos e transações com partes relacionadas</b>	<b>BRB SEGUROS</b>	
	<b>31.12.2024</b>	<b>31.12.2023</b>
<b>Resultado</b>		
Despesas Administrativa	(42)	(212)
<b>Total de saldo e operações no resultado</b>	<b>(42)</b>	<b>(212)</b>

**BRB Serviços**

<u>Saldos e transações com partes relacionadas</u>	<u>BRB SEGUROS</u>	
	31.12.2024	31.12.2023
<b>Passivo</b>		
Contas a pagar	146	110
<b>Total de saldo e operações no passivo</b>	<b>146</b>	<b>110</b>
<b>Resultado</b>		
Despesas Administrativa	(1.500)	(1.683)
<b>Total de saldo e operações no resultado</b>	<b>(1.500)</b>	<b>(1.683)</b>

**WIZ CORPORATE SOLUCOES E CORRETAGEM DE SEGUROS**

<u>Saldos e transações com partes relacionadas</u>	<u>BRB SEGUROS</u>	
	31.12.2024	31.12.2023
<b>Ativo</b>		
Contas a receber	704	-
<b>Total de saldo e operações no ativo</b>	<b>704</b>	<b>-</b>
<b>Resultado</b>		
Receita líquida da prestação de serviços	781	4
Despesas Administrativa	-	(12)
<b>Total de saldo e operações no resultado</b>	<b>781</b>	<b>(9)</b>

**WIZ CONCEPT SOLUCOES DE TELEATENDIMENTO**

<u>Saldos e transações com partes relacionadas</u>	<u>BRB SEGUROS</u>	
	31.12.2024	31.12.2023
<b>Passivo</b>		
Contas a pagar	111	514
<b>Total de saldo e operações no ativo</b>	<b>111</b>	<b>514</b>
<b>Resultado</b>		
Despesas Administrativa	(2.700)	(593)
<b>Total de saldo e operações no resultado</b>	<b>(2.700)</b>	<b>(593)</b>

**26. Eventos subsequentes**

Não houve eventos subsequentes no exercício.

**Alexsandra Camelo Braga**

Diretora-Presidente  
Diretora Financeiro, Riscos e Controle  
Em exercício

**Edmagnó Elias de Oliveira**

Diretor Comercial

**Bruno Mazzali**

Diretor de Marketing e Tecnologia

**Roberta Eberius Mota**

Diretora de Negócios, Clientes e Canais

**Solange Silva da Mata**

Contadora responsável  
CRC/DF – 009591/O-2